

СТРАТЕГИЯ РАЗВИТИЯ муниципального бюджетного общеобразовательного учреждения «Основная общеобразовательная школа №26 имени Григория Дрозда»

на 2018 - 2025 гг



РАБОЧАЯ ГРУППА ПО РАЗРАБОТКЕ СТРАТЕГИИ

Цель: совершенствование системы образования города для обеспечения его доступности и качества



**Пехтерев Сергей
Васильевич**
директор МБОУ «Школа №26»

Гавриленко Алевтина Алексеевна
заместитель директора по УВР

Хрестина Лариса Петровна
заместитель директора по ВР

Федорова Татьяна Александровна
заместитель директора по БОП

Бочкова Ирина Стефановна
руководитель ШМО



ВИЗИТНАЯ КАРТОЧКА МБОУ «ШКОЛА № 26»



Основание школы

Школа расположена в трехэтажном кирпичном здании, в эксплуатации с 1972 г.
Теплоснабжение и канализация – централизованные.
Износ здания - 40%.



Материально-техническая база

Кол-во кабинетов – 16, из них именных - 3.
Обеспеченность учебниками – 76 %.
Состояние спортивного зала – отличное.
Состояние пищеблока - соответствует всем нормам.



Педагогические кадры

Кол-во педагогов – 13 (из них 2 совместителя)
Средний возраст-42 года, в возрасте до 30 лет – 3.
Производительность: школа-16,08 город-14,95
Образование (%): В-69%, СП-31%
Квалификация (%): В - 46%, I - 39%, БК- 15%
Награды – «Почетный работник общего образования РФ» – 3 (23%)



Учащиеся

Кол-во учащихся – 209.
Проектная мощность – 760.

РАЗВИТИЕ МАТЕРИАЛЬНО-ТЕХНИЧЕСКОЙ БАЗЫ



3 именных кабинета



Компьютерный класс



Библиотека



Музей Боевой славы



Спортивный зал



Столовая



Кухня




Кабинеты начальных классов

IT-ИНФРАСТРУКТУРА В ОБРАЗОВАТЕЛЬНОЙ ДЕЯТЕЛЬНОСТИ



№	Наименование	Количество
1.	компьютеры	11
2.	телевизор	4
3.	видеоплеер	2
4.	принтер	6
5.	кодоскоп	1
6.	мультимедийный проектор	5
7.	интерактивная доска	2
8.	ксерокс	1
9.	ноутбук	3
10.	музыкальный центр	2
11.	Специализированное программное обеспечение для видеоконференций – LifeSize Mirial Softphone для Windows	1
12.	Видеокамера высокой четкости Logitech HD Pro Webcam B910	1



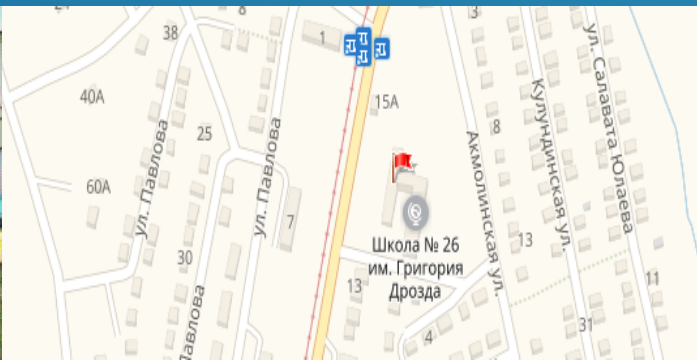
СОЦИАЛЬНЫЙ ПАСПОРТ МИКРОРАЙОНА МБОУ «ШКОЛА № 26»



Численность населения ~ 2200 чел.	Бизнес-структуры
Пенсионеры и инвалиды ~ 45%	ЗАО «Прокопьевский угольный разрез»
Дети ~ 16%	Магазины
Трудоспособное население ~ 39%	

Социальная инфраструктура

Школа	1
Детский сад «Аленушка»	1



СОЦИАЛЬНАЯ ПРИНАДЛЕЖНОСТЬ РОДИТЕЛЕЙ



Статус семей	Число семей			Отношение к общему количеству в %		
	2015-2016	2016-2017	2017-2018	2015-2016	2016-2017	2017-2018
полные	65	76	82	56	57	58
неполные	51	57	59	44	43	42
многодетные	39	35	44	34	26,3	31,2
неблагополучные	5	5	4	4,3	3,7	2,8

Образование родителей учащихся

высшее	неполное высшее	среднее профессиональное	Начальное профессиональное	среднее
2015-2016 учебный год				
17%	0,5%	58%	18%	6,5%
2016-2017 учебный год				
17,8%	0,5%	58,2%	19%	4,5%
2017-2018 учебный год				
18,2%	0,4%	61,6%	15,6%	4,2%

СОЦИАЛЬНАЯ ПРИНАДЛЕЖНОСТЬ РОДИТЕЛЕЙ



Социальное положение родителей	Количество, чел.			Отношение к общему числу, %		
	2015-2016	2016-2017	2017-2018	2015-2016	2016-2017	2017-2018
рабочие	91	98	103	50	47	46
служащие	32	35	34	18	17	15,2
предприниматели	1	3	3	0,6	1	1,3
пенсионеры	7	10	11	4	5	4,9
безработные	29	31	29	16	15	13
домохозяйки	21	32	43	12	15	19



СОХРАННОСТЬ И ПРОГНОЗ УВЕЛИЧЕНИЯ КОНТИНГЕНТА УЧАЩИХСЯ

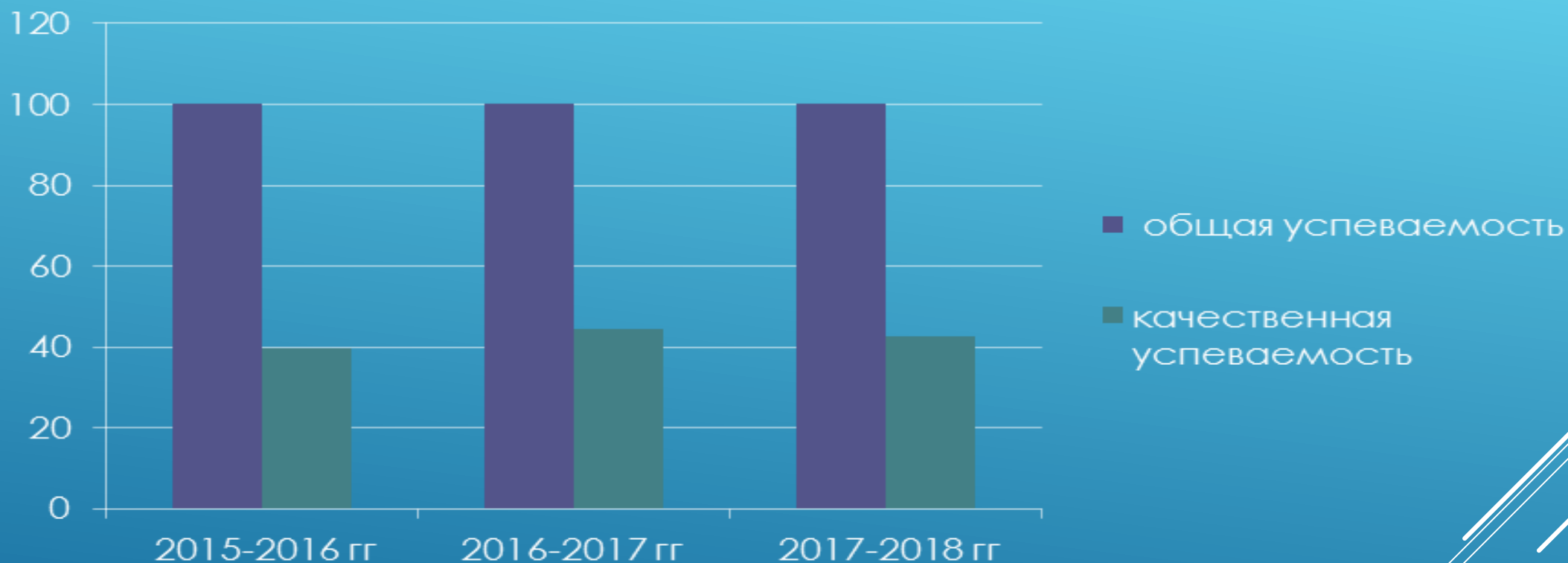


Год	Кол-во учащихся на начало года	Кол-во учащихся на конец года	Сохранность
2013-2014	188	189	+1
2014-2015	187	197	+10
2015-2016	197	199	+2
2017-2018	197	198	+1
2018-2019	209		
2019-2020	212		
2020-2021	214		
2021-2022	217		
2025	220		

Основные проблемы

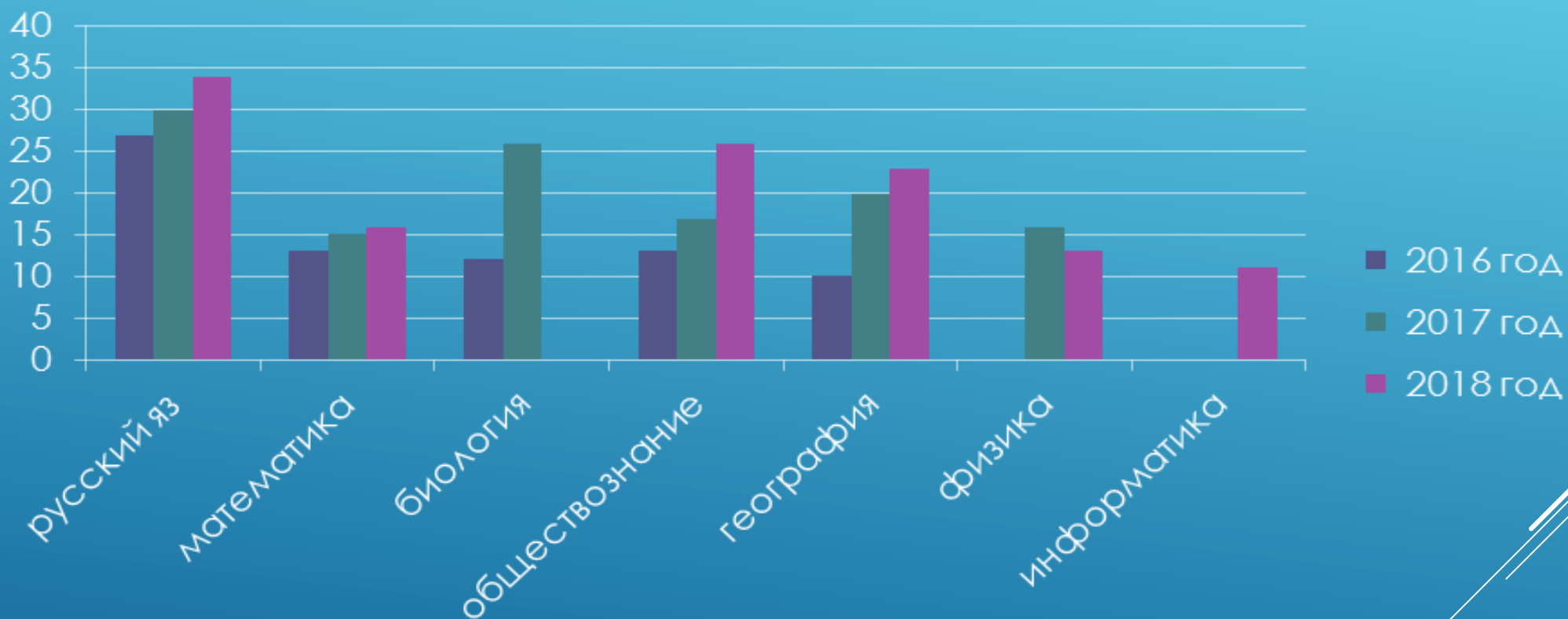
- Тенденция старения населения поселка.
- Невысокое материальное положение семей (отсутствие возможности оплачивать проезд из района ш. «Зиминка»).

КАЧЕСТВО ОБРАЗОВАТЕЛЬНОЙ ДЕЯТЕЛЬНОСТИ



Качественная успеваемость стабильна ~ 42-46%
Общая успеваемость – 100%

Средний тестовый балл ОГЭ



ГОРОДСКОЙ РЕЙТИНГ КАЧЕСТВА ОБРАЗОВАНИЯ



ОСНОВНЫЕ ШКОЛЫ

Средний балл по рус. яз, математике ОГЭ (2015-2017 гг.),
ВПр рус. яз, мат. 4-5 кл. (04.2017 г)

место	1	2	3	4	5	6	7	8	9	10
школа	64	16	29	1	26	31	4	44	50	18
место	11	12	13	14	15					
школа	63	66	59	70	12					



РЕЗУЛЬТАТЫ УЧАСТИЯ ВО ВСЕРОССИЙСКОЙ ОЛИМПИАДЕ ШКОЛЬНИКОВ И НПК (МУНИЦИПАЛЬНЫЙ ЭТАП)



год	наименование	Кол-во участников	%	Кол-во победителей призеров	%
2016	ВОШ	12	5	2	16
	НПК «Старт в науку»	1	0,5	0	0
2017	ВОШ	14	7	2	14
	НПК «Старт в науку»	2	1	1	50
2018	ВОШ	15	7,5	3	20
	НПК «Старт в науку»	3	1,5	2	60
2019	ВОШ	16	7,6	4	25
	НПК «Старт в науку»	5	2	3	62
2020	ВОШ	18	8	5	28
	НПК «Старт в науку»	6	3	4	66
2025	ВОШ	20	9	6	30
	НПК «Старт в науку»	8	4	6	68



УЧАСТИЕ УЧАЩИХСЯ В ТВОРЧЕСКИХ КОНКУРСАХ



год	наименование	Кол-во участн иков	%	Кол-во победите лей призеров	%
2016	Он-лайн олимпиады	18	10	6	33
	Областные конкурсы	1	0,5	1	100
2017	Он-лайн олимпиады	39	19	23	58
	Областные конкурсы	2	1	1	50
2018	Он-лайн олимпиады	100	52	15	15
	Областные конкурсы	3	2	2	66
2019	Он-лайн олимпиады	127	60	25	20
	Областные конкурсы	4	3	3	75
2020	Он-лайн олимпиады	130	61	30	23
	Областные конкурсы	5	3	4	80
2025	Он-лайн олимпиады	150	68	40	26
	Областные конкурсы	10	5	5	50

год	наименование	Кол-во участн иков	%	Кол-во победите лей призеров	%
2016	Городские конкурсы	54	28	15	27
	Спортивные соревн- я	63	33	5	7
2017	Городские конкурсы	89	49	26	29
	Спортивные соревн- я	88	44	8	9
2018	Городские конкурсы	91	44	28	30
	Спортивные соревн- я	93	45	12	13
2019	Городские конкурсы	95	45	30	31
	Спортивные соревн- я	95	45	13	14
2020	Городские конкурсы	98	46	32	33
	Спортивные соревн- я	98	46	15	15
2025	Городские конкурсы	105	48	38	36
	Спортивные соревн- я	110	50	20	18

РЕЗУЛЬТАТЫ УЧАСТИЯ В ВФСК «ГОТОВ К ТРУДУ И ОБОРОНЕ»



	Кол-во учащихся, награжденных золотым знаком отличия	Кол-во учащихся, награжденных серебряным знаком отличия	Кол-во учащихся, награжденных бронзовым знаком отличия	Общий % от количества участников
2016-2017 учебный год	1	3	2	25
2017-2018 учебный год		14	2	69
2018-2019 учебный год	1	13	5	72
2025	5	15	7	85



ДОСТИЖЕНИЯ В ПРОФЕССИОНАЛЬНОЙ ДЕЯТЕЛЬНОСТИ



год	Конкурсы профмастерства	Кол-во участников	%	Кол-во победителей призеров	%
2016	Конкурсы профмастерства	1	7	0	0
	Публикации	2	14	0	0
2017	Конкурсы профмастерства	1	7	0	0
	Публикации	2	14	1	50
2018	Конкурсы профмастерства	1	7	1	100
	Публикации	2	17		
2019	Конкурсы профмастерства	2	14	1	50
	Публикации	3	25		
2020	Конкурсы профмастерства	2	14	1	50
	Публикации	5	33		
2025	Конкурсы профмастерства	3	20	2	66
	Публикации	10	66		



Начальник управления образования администрации г. Кемерово
 Кемерово 2017
 Н. Ю. Дашковская

Анализ условий организации образовательной деятельности



№ п/п	Требуемый ремонт	Ед.изм	Сумма, руб
1.	Замена отопительной системы		1,5 млн.
2.	Замена осветительных приборов в учебных кабинетах	16 кабинетах	500 тыс.
3.	Замена пола в рекреациях 2, 3 этажей	437 кв. м	1 млн.
4.	Реконструкция санузлов	6 шт.	1,8 млн.
5.	Замена оконных блоков	110 шт.	2,7 млн.
6.	Ученическая мебель (столы, стулья)	47 компл.	160 тыс.
7.	Компьютеры, оргтехника	30 шт.	1 млн.
8.	Видеонаблюдение	8 камер наружных, 7 камер внутренних	2,5 млн.
9.	Доступная среда	Пандус, кнопка вызова	500 тыс.
	Итого		11,66 млн.

Наша школа – это открытое пространство для развития потенциальных возможностей и самореализации детей. Предназначение нашей школы – дать каждому возможность найти и выразить себя сообразно своим способностям.

ЦЕЛЬ: обеспечение качества и доступности образования для всех учащихся школы в соответствии с требованиями ФГОС

ЗАДАЧИ:

1. Формировать условия для повышения качества образовательной подготовки



2. Совершенствовать воспитательную систему школы



3. Совершенствовать профессиональные компетенции педагогических работников в соответствии с профстандартом педагога.



ЭТАПЫ РАЗВИТИЯ ШКОЛЫ



2018-2019гг

ПОДГОТОВКА К РЕАЛИЗАЦИИ ПРОЕКТОВ

2020-2023гг

РЕАЛИЗАЦИЯ ПРОЕКТОВ

2024-2025гг

**ПОДВЕДЕНИЕ ИТОГОВ РЕАЛИЗАЦИИ СТРАТЕГИИ,
ОБОБЩЕНИЕ ОПЫТА**

ПРОЕКТИРУЕМЫЕ РЕЗУЛЬТАТЫ



Готовность педагогического коллектива к работе в цифровом пространстве (виртуальные площадки – блог, сайт; создание мультимедийного контента и др.)

Повышение качества образовательной деятельности (качественная успеваемость не ниже городского уровня)

Повышение уровня участия родителей в сфере воспитания детей; развитие активности общественности в области партнерства со школой

Создание и совершенствование системы работы с мотивированными детьми